令和５年度

吾妻東部衛生センター

施　設　の　概　要

し尿処理施設

可燃ごみ処理施設（焼却処理）

粗大ごみ処理施設

最終処分場（ｸﾛｰｽﾞﾄﾞ型）

群馬県吾妻郡中之条町大字中之条町３１６－１

ＴＥＬ　　０２７９－７５－２０９９番
ＦＡＸ　　０２７９－７５－６７５５番

吾妻東部衛生施設組合

概　　要

名　　称　　吾妻東部衛生施設組合（昭和４０年１２月４日設立）

事務所の位置　　群馬県吾妻郡中之条町大字中之条町３１６－１

組織する団体　　中之条町　　東吾妻町　　高 山 村

管内世帯数・人口及び面積　　（令和５年４月１日現在）

町村名	世帯数	人口	面積
中之条町	6,633戸	14,757人	439.28㎢
東吾妻町	5,449戸	12,523人	253.91㎢
高山村	1,349戸	3,289人	64.18㎢
合計	13,431戸	30,569人	757.37㎢

※世帯及び人口：群馬県　市町村別住民基本台帳人口と世帯
面積：国土地理院　全国都道府県市区町村別面積調

議　　会　　（令和５年４月１日現在）

議　　長　　中澤恒喜
副議長　　後藤幸三
議　　員
中之条町（５名）　山本隆雄　齋藤祐知　安原賢一　福田弘明　冨沢重典
東吾妻町（５名）　中澤恒喜　須崎幸一　樹下啓示　根津光儀　渡一美
高山村（２名）　後藤幸三　林昌枝
計　１２名

執行機関　　（令和５年４月１日現在）

管理者　　中之条町長　外丸茂樹
副管理者　　中之条町副町長　篠原良春
会計管理者　　中之条町会計管理者　剱持和美

職　　員　　所長　生巣高志
管理課　課長以下　３名
業務課　課長以下　１２名　会計年度任用職員４名
計　１６名　会計年度任用職員４名

令和５年度歳入歳出予算

歳　　入　　（単位：千円）

款	項	金額
1　分担金及び負担金		519,828
	1　負担金	519,828
2　使用料及び手数料		95,146
	1　使用料	885
	2　手数料	94,261
3　国庫支出金		343
	1　国庫補助金	343
4　財産収入		4
	1　財産運用収入	4
5　繰入金		33,658
	1　基金繰入金	33,658
6　繰越金		3,000
	1　繰越金	3,000
7　諸収入		51,021
	1　組合預金利子	1
	2　受託事業収入	16,500
	3　雑入	34,520
歳入合計		703,000

歳　　出　　（単位：千円）

款	項	金額
1　議会費		161
	1　議会費	161
2　総務費		35,987
	1　総務管理費	35,939
	2　監査委員費	48
3　衛生費		663,852
	1　清掃費	663,852
4　予備費		3,000
	1　予備費	3,000
歳出合計		703,000

町村負担金の状況　　（単位：千円）

種別／町村	議会費 総務費	し尿 処理費	可燃ごみ 処理費	粗大ごみ 処理費	最終処分場 管理費	計
中之条町	14,725	38,711	130,588	38,270	4,721	227,015
東吾妻町	16,014	53,566	117,217	32,932	4,083	223,812
高山村	4,949	16,597	35,998	10,199	1,258	69,001
計	35,688	108,874	283,803	81,401	10,062	519,828

負担金算出基礎は人口割４０％　利用割５０％　均等割１０％による。

施設の概要

吾妻東部衛生センター　（群馬県吾妻郡中之条町大字中之条町３１６－１）

用地面積　２２，８７４㎡

建築延床面積　６，０３５㎡
- 管理事務棟　２２４㎡
- し尿処理施設　１，９５２㎡
- ごみ処理施設　２，１５０㎡
- 粗大ごみ処理施設　１，７０９㎡

施設以外の構造物

	名称	基数	容積等
し尿処理施設	予備貯留槽	1	２００㎥
	トラックスケール	1	２０ｔ
	メタノールタンク	1	３，０００ℓ
	冷却装置	1	冷却能力141,000kcal/hr
ごみ処理施設	煙突	1	高さ　４０ｍ
	重油タンク	1	５，０００ℓ
	クーリングタワー	1	冷却能力248,400kcal/hr
	第二ガス冷却室	1	二流体水噴射式1,000kℓ/h×2基

一般廃棄物最終処分場　（群馬県吾妻郡中之条町大字横尾１７００）

用地面積　１６，０９６㎡

建築延床面積　４，８９５㎡
- 貯留構造物　４，４７７㎡
- 浸出水処理施設　４１８㎡

埋立面積　４，１２８㎡

一般廃棄物最終処分場管理用地　（群馬県吾妻郡中之条町大字横尾３１５２）

用地面積　２，５５０㎡

車　両

乗用車	1台	ショベルローダー	3台
貨物自動車	5台	フォークリフト	2台
		油圧ショベル	1台

建設工事

区　分	し尿処理施設	可燃ごみ処理施設	粗大ごみ処理施設	一般廃棄物最終処分場
処　理　能　力	３５kℓ／Ｄ	１０ｔ／８Ｈ	１５ｔ／５Ｈ	
稼働開始年月日	昭和４３年４月１日	昭和４６年４月１日	昭和５１年４月１日	
処　理　方　式	加温式嫌気性消化方式	機械化バッチ方式	ハンマ衝撃粉砕油圧プレス	
処　理　能　力	３０kℓ／Ｄ	２０ｔ／８Ｈ		
稼働開始年月日	昭和５３年１２月１日	昭和５２年５月１日		
処　理　方　式	加温式嫌気性消化方式	機械化バッチ方式		
処　理　能　力	６２kℓ／Ｄ	５０ｔ/８Ｈ（２５ｔ/８Ｈ×２）	２０ｔ／５Ｈ	埋立容量２７，０００㎥ 浸出水処理３㎥/Ｄ
稼働開始年月日	平成７年４月１日	平成２年４月１日	平成４年１１月２６日	平成２０年４月１日
処　理　方　式	高負荷脱窒素処理方式	機械化バッチ方式	衝撃せん断回転式	クローズド型
工　　期	平成5年5月13日～平成7年3月20日	昭和63年9月1日～平成2年3月20日	平成3年12月10日～平成4年12月18日 竣工11月26日	平成18年8月24日～平成20年3月10日
工　事　費	２，３６６，９４０，０００円	１，１１４，０２５，０００円	１，０７６，３５０，０００円	１，３３８，０１５，０００円
施　工　業　者	栗田工業株式会社	ユニチカ株式会社東京本社	ユニチカ株式会社東京本社	西松・池原・千島一般廃棄物最終処分場 建設工事特定建設工事共同企業体
工　事　名		廃棄物処理施設排ガス高度処理 施設整備事業		
稼働開始年月日		平成１３年４月１日		
処　理　方　式		ろ過式集じん器		
工　　期		平成11年8月27日～平成13年3月15日 竣工3月1日		
工　事　費		１，０３９，５００，０００円		
施　工　業　者		ユニチカ株式会社東京本社		

管内世帯数集計表　（単位：戸）

年 4月1日付	中之条町	東吾妻町	高山村	計
２６	6,888	5,749	1,326	13,963
２７	6,863	5,711	1,333	13,907
２８	6,763	5,684	1,323	13,770
２９	6,756	5,676	1,352	13,784
３０	6,819	5,652	1,363	13,834
３１	6,797	5,650	1,378	13,825
Ｒ２	6,777	5,659	1,457	13,893
３	6,729	5,580	1,493	13,802
４	6,676	5,533	1,389	13,598
５	6,633	5,449	1,349	13,431

※世帯及び人口：群馬県　市町村別住民基本台帳人口と世帯

管内人口集計表　（単位：人）

年 4月1日付	中之条町	東吾妻町	高山村	計
２６	17,624	15,475	3,911	37,010
２７	17,308	15,108	3,838	36,254
２８	16,961	14,727	3,747	35,435
２９	16,635	14,407	3,703	34,745
３０	16,350	14,082	3,640	34,072
３１	16,033	13,800	3,577	33,410
Ｒ２	15,690	13,499	3,616	32,805
３	15,405	13,168	3,571	32,144
４	15,102	12,868	3,401	31,371
５	14,757	12,523	3,289	30,569

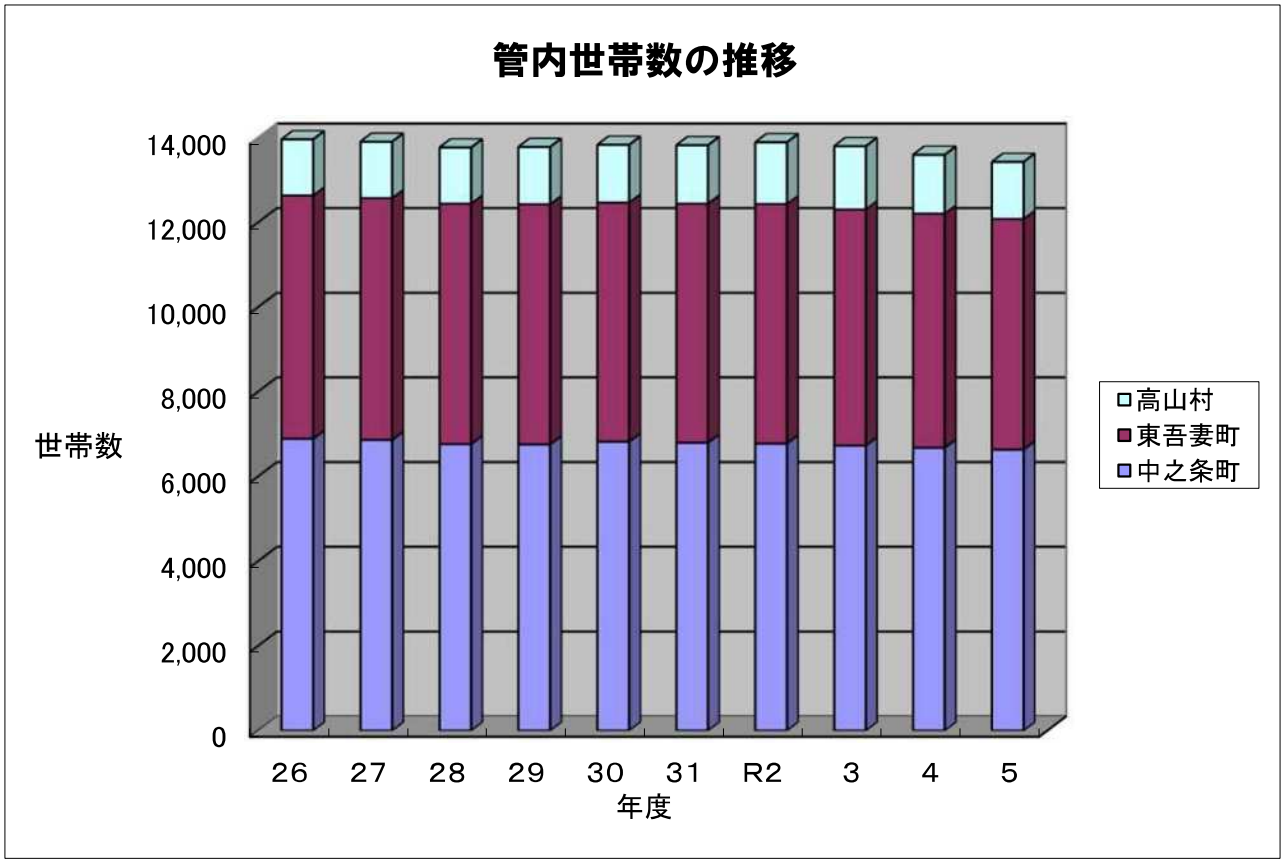
管内世帯数の推移
14,000
12,000
10,000
8,000
6,000
4,000
2,000
0
世帯数
26
27
28
29
30
31
R2
3
4
5
年度
高山村
東吾妻町
中之条町

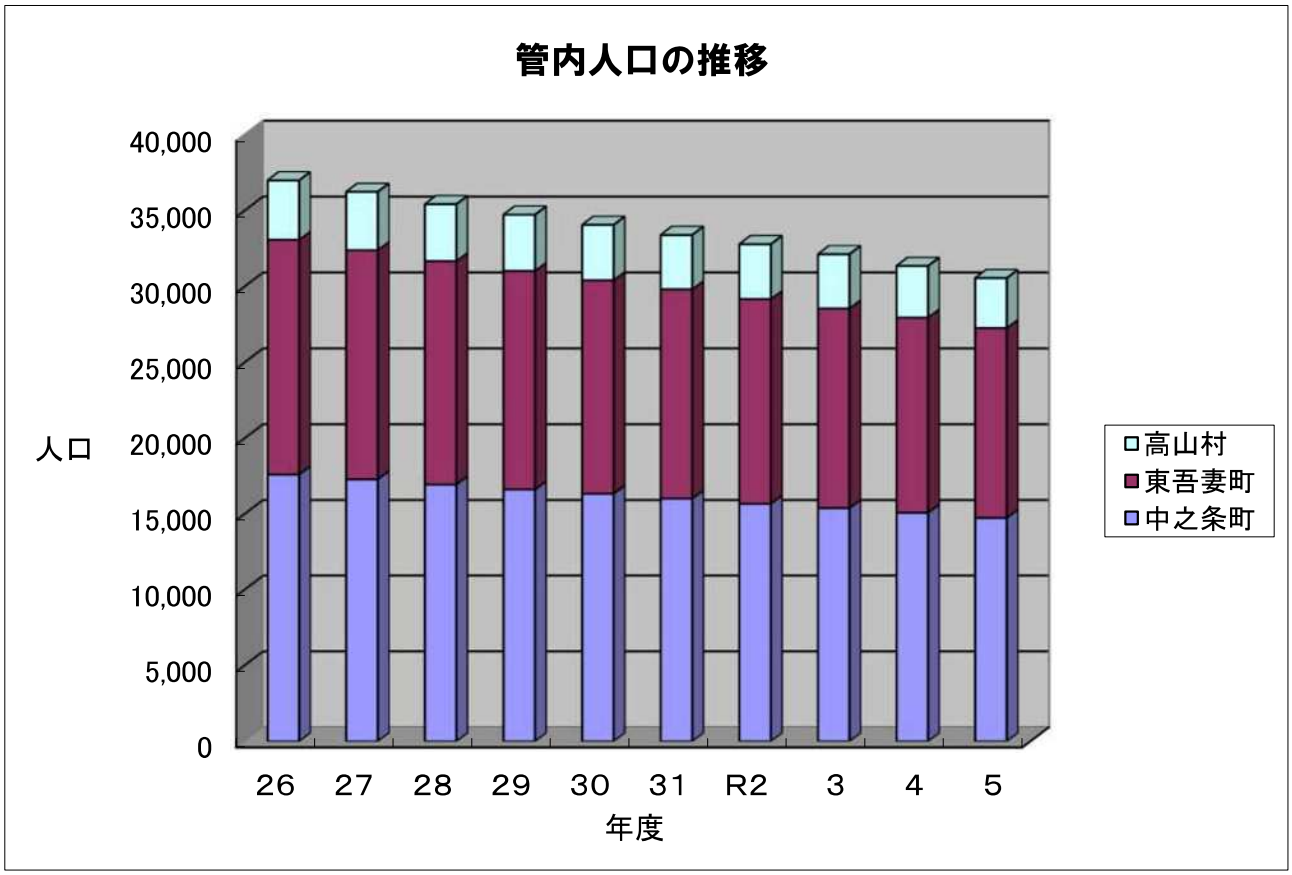
管内人口の推移
40,000
35,000
30,000
25,000
20,000
15,000
10,000
5,000
0
人口
26
27
28
29
30
31
R2
3
4
5
年度
高山村
東吾妻町
中之条町

㋐

月別　し尿・浄化槽汚泥搬入量集計表（令和４年度）　　（単位：ｋｌ）

月	中之条町		東吾妻町		高山村		計		合計	参考：前年度	
	し尿	浄化槽汚泥	し尿	浄化槽汚泥	し尿	浄化槽汚泥	し尿	浄化槽汚泥		搬入量	比較
４年４月	44.12	209.40	96.52	526.39	8.47	176.92	149.11	912.71	1,061.82	1,250.79	△ 188.97
５	37.36	260.26	84.60	519.27	13.03	92.87	134.99	872.40	1,007.39	946.23	61.16
６	40.29	294.38	113.98	670.27	11.07	161.32	165.34	1,125.97	1,291.31	1,454.25	△ 162.94
７	36.36	246.96	90.11	449.78	11.21	46.10	137.68	742.84	880.52	1,124.59	△ 244.07
８	45.45	211.01	114.16	275.81	8.75	167.78	168.36	654.60	822.96	1,088.27	△ 265.31
９	39.60	195.46	88.64	395.14	12.62	149.45	140.86	740.05	880.91	1,138.38	△ 257.47
１０	38.14	208.89	85.25	493.52	6.61	114.90	130.00	817.31	947.31	1,251.89	△ 304.58
１１	42.20	174.86	106.50	418.26	11.29	107.92	159.99	701.04	861.03	1,146.88	△ 285.85
１２	54.55	161.34	123.05	410.32	14.01	84.01	191.61	655.67	847.28	899.36	△ 52.08
５年１月	27.48	112.14	71.09	549.98	8.81	103.71	107.38	765.83	873.21	832.94	40.27
２	32.01	210.50	71.99	435.68	8.54	150.51	112.54	796.69	909.23	806.54	102.69
３	36.97	208.97	98.16	582.39	10.58	58.39	145.71	849.75	995.46	862.64	132.82
計	474.53	2,494.17	1,144.05	5,726.81	124.99	1,413.88	1,743.57	9,634.86	11,378.43	12,802.76	△ 1,424.33
種別比	15.98%	84.02%	16.65%	83.35%	8.12%	91.88%	15.32%	84.68%			△ 11.13%
合　計	2,968.70		6,870.86		1,538.87		11,378.43				
町村比	26.09%		60.39%		13.52%		100.00%				

施設処理能力　　し尿39kl/D（年間14,235kl）　　浄化槽汚泥23kl/D（年間8,395kl）　　合計62kl/D（年間22,630kl）

施設稼働率　　12.25%　　114.77%　　50.28%

年度別　し尿・浄化槽汚泥搬入量集計表

（単位：ｋｌ）

年度	中之条町			東吾妻町			高山村			計			その他	
	し尿	浄化槽汚泥	計	し尿	浄化槽汚泥	計	し尿	浄化槽汚泥	計	し尿	浄化槽汚泥	計		
２５	911.02	2,669.72	3,580.74	1,812.29	4,858.98	6,671.27	250.82	1,221.81	1,472.63	2,974.13	8,750.51	11,724.64	最終処分場処理水	554.06
２６	838.22	2,432.62	3,270.84	1,698.35	4,912.59	6,610.94	226.50	1,137.07	1,363.57	2,763.07	8,482.28	11,245.35	最終処分場処理水	478.64
２７	759.70	2,660.70	3,420.40	1,689.45	5,539.28	7,228.73	207.35	1,379.95	1,587.30	2,656.50	9,579.93	12,236.43	最終処分場処理水	451.17
２８	717.04	2,503.66	3,220.70	1,581.12	5,468.74	7,049.86	207.03	1,210.24	1,417.27	2,505.19	9,182.64	11,687.83	最終処分場処理水	383.20
２９	650.67	2,646.08	3,296.75	1,469.48	5,481.31	6,950.79	191.54	1,388.22	1,579.76	2,311.69	9,515.61	11,827.30	最終処分場処理水	527.86
３０	588.42	2,494.00	3,082.42	1,373.16	5,695.73	7,068.89	163.35	1,350.68	1,514.03	2,124.93	9,540.41	11,665.34	最終処分場処理水	490.06
Ｒ１	582.00	2,454.76	3,036.76	1,371.97	5,848.55	7,220.52	164.17	1,452.10	1,616.27	2,118.14	9,755.41	11,873.55	最終処分場処理水	454.96
２	568.29	2,553.59	3,121.88	1,299.95	5,931.34	7,231.29	147.79	1,508.77	1,656.56	2,016.03	9,993.70	12,009.73	最終処分場処理水	432.76
３	495.80	2,809.70	3,305.50	1,191.42	6,356.13	7,547.55	136.80	1,812.91	1,949.71	1,824.02	10,978.74	12,802.76	最終処分場処理水	362.72
４	474.53	2,494.17	2,968.70	1,144.05	5,726.81	6,870.86	124.99	1,413.88	1,538.87	1,743.57	9,634.86	11,378.43	最終処分場処理水	402.76

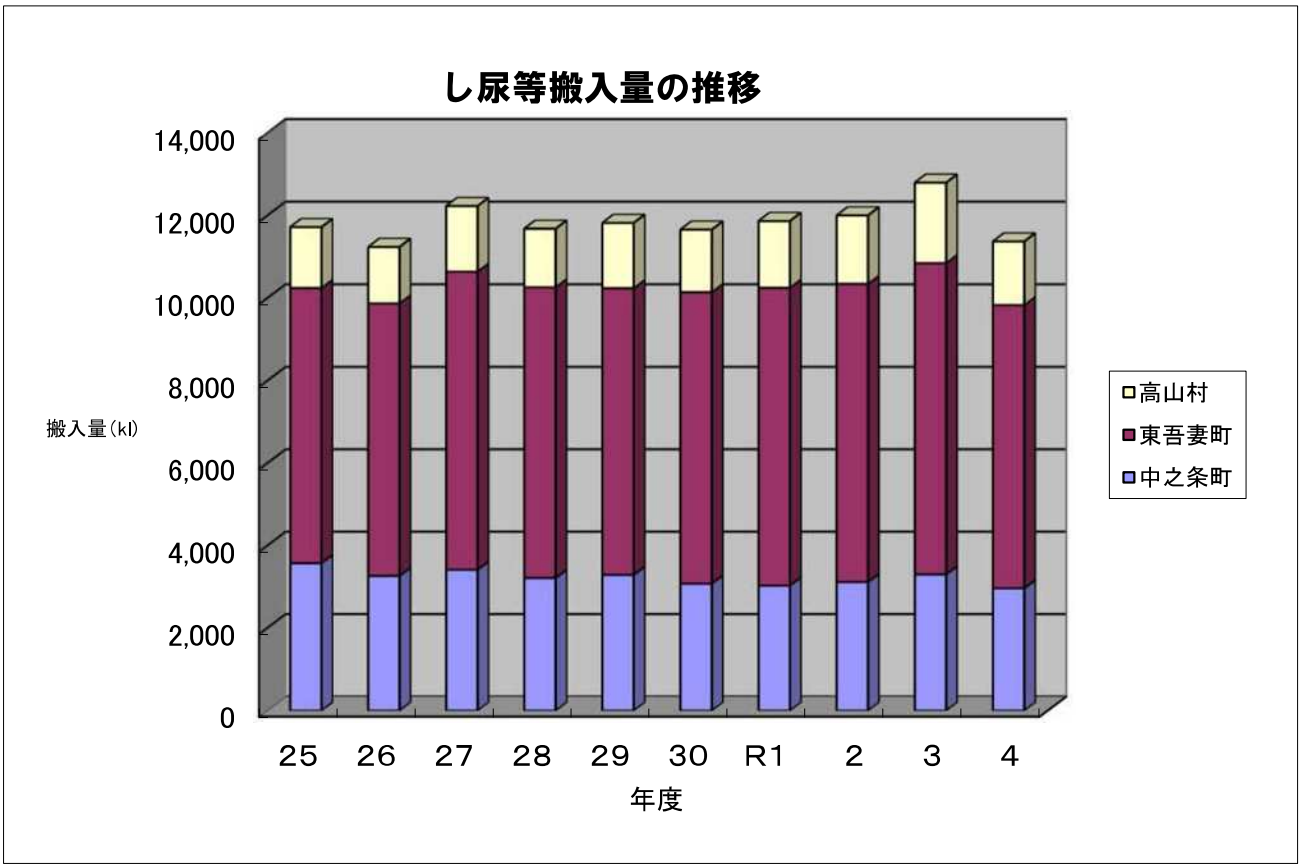
し尿等搬入量の推移
14,000
12,000
10,000
8,000
6,000
4,000
2,000
0
搬入量(kl)
25
26
27
28
29
30
R1
2
3
4
年度
高山村
東吾妻町
中之条町

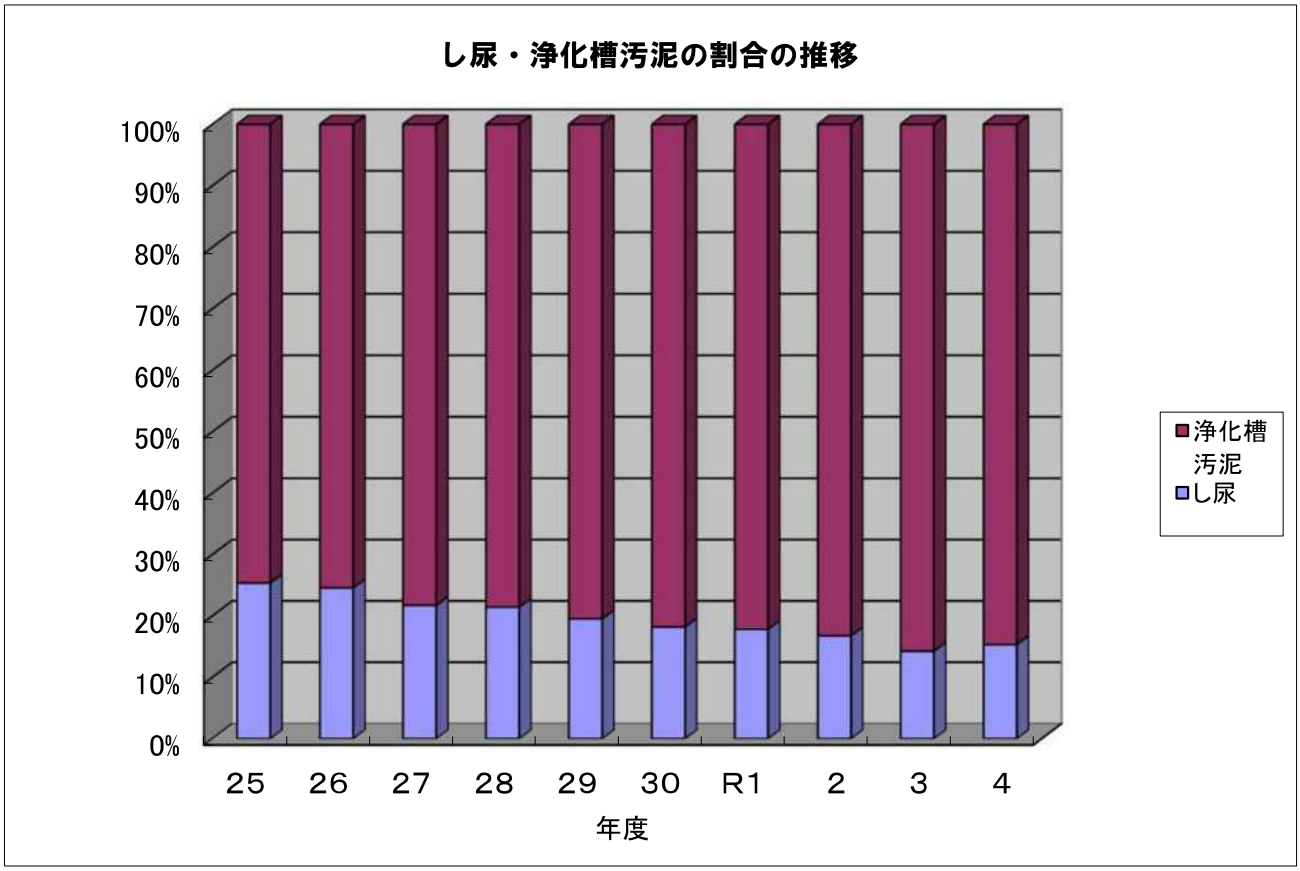
し尿・浄化槽汚泥の割合の推移
100%
90%
80%
70%
60%
50%
40%
30%
20%
10%
0%
25
26
27
28
29
30
R1
2
3
4
年度
浄化槽汚泥
し尿

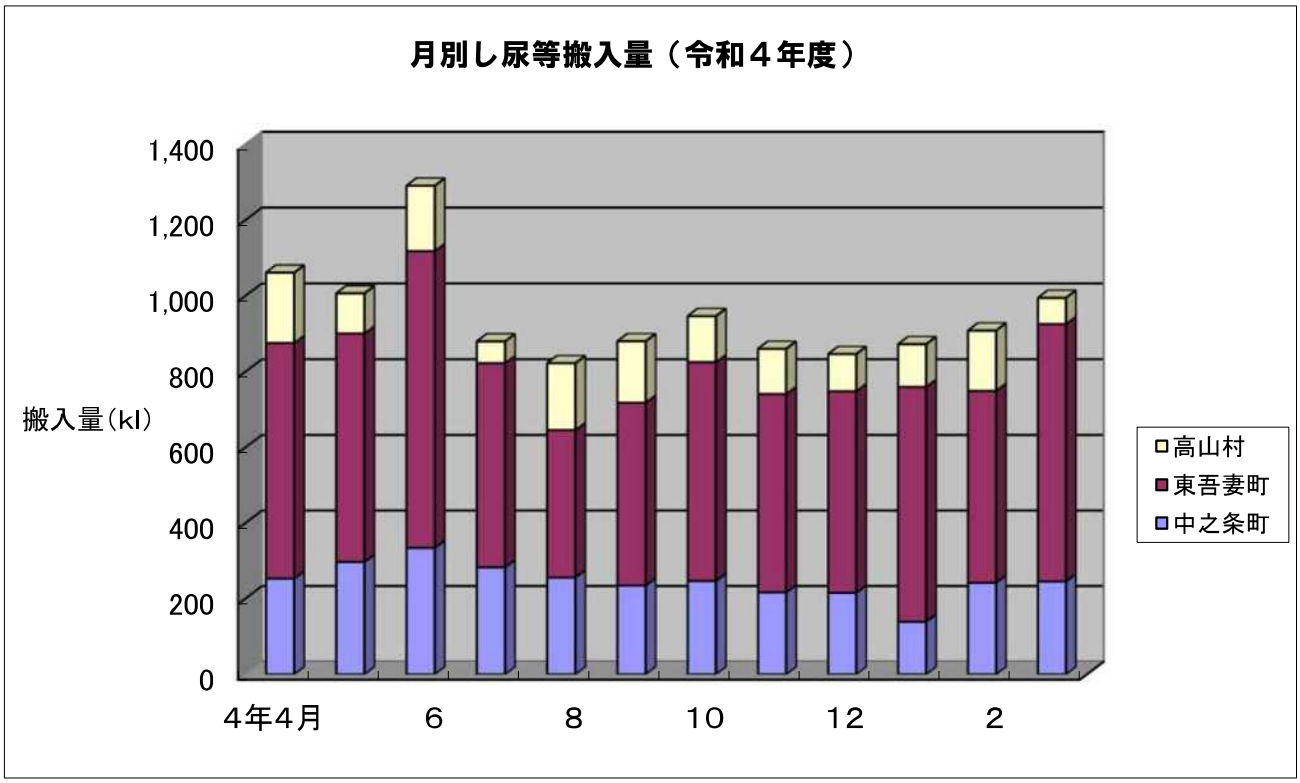
月別し尿等搬入量（令和４年度）
1,400
1,200
1,000
800
600
400
200
0
搬入量(kl)
4年4月
6
8
10
12
2
高山村
東吾妻町
中之条町

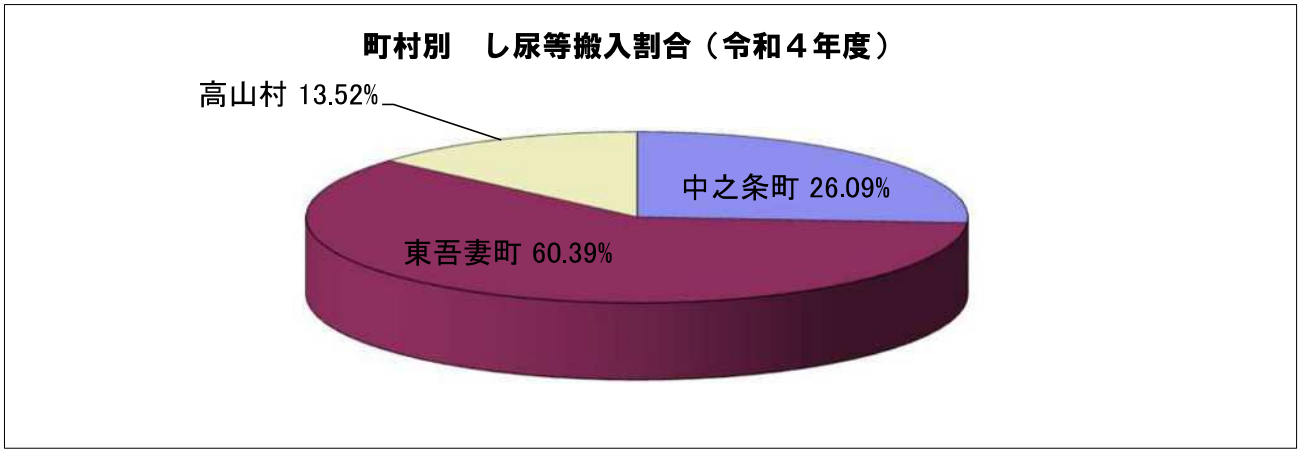
町村別　し尿等搬入割合（令和４年度）
高山村 13.52%
中之条町 26.09%
東吾妻町 60.39%

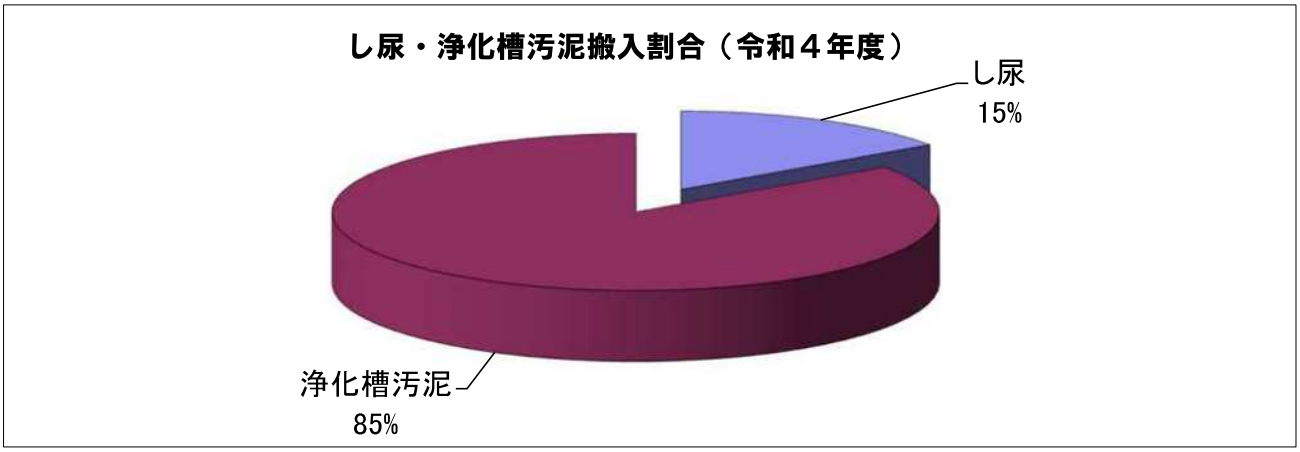
し尿・浄化槽汚泥搬入割合（令和４年度）
し尿
15%
浄化槽汚泥
85%

㊀

月別　ごみ搬入量集計表（令和４年度）　　（単位：ｔ）

区　分	中　之　条　町		東　吾　妻　町		高　　山　　村		計		合計	参考：前年度	
	燃えるごみ	分別ごみ	燃えるごみ	分別ごみ	燃えるごみ	分別ごみ	燃えるごみ	分別ごみ		搬入量	比較
４年４月	382.52	76.71	321.25	59.95	67.47	15.14	771.24	151.80	923.04	958.43	△ 35.39
５	432.79	73.75	351.17	52.66	83.02	14.39	866.98	140.80	1,007.78	920.83	86.95
６	387.99	69.46	307.14	51.03	75.21	11.64	770.34	132.13	902.47	942.66	△ 40.19
７	388.80	64.65	329.93	51.89	74.93	11.77	793.66	128.31	921.97	938.22	△ 16.25
８	482.44	75.87	401.15	58.83	99.33	12.78	982.92	147.48	1,130.40	1,036.36	94.04
９	506.85	101.57	411.40	78.10	102.59	16.69	1,020.84	196.36	1,217.20	936.50	280.70
１０	391.45	66.31	297.42	50.52	73.81	12.23	762.68	129.06	891.74	907.71	△ 15.97
１１	365.41	57.01	296.76	41.38	69.29	10.80	731.46	109.19	840.65	994.71	△ 154.06
１２	385.52	74.55	307.47	54.39	72.47	14.60	765.46	143.54	909.00	959.65	△ 50.65
５年１月	345.56	57.20	293.74	41.29	62.24	9.68	701.54	108.17	809.71	848.57	△ 38.86
２	306.34	58.44	249.08	45.73	56.32	11.19	611.74	115.36	727.10	724.20	2.90
３	367.85	63.55	313.85	47.76	76.91	13.20	758.61	124.51	883.12	933.52	△ 50.40
計	4,743.52	839.07	3,880.36	633.53	913.59	154.11	9,537.47	1,626.71	11,164.18	11,101.36	62.82
種別比	84.97%	15.03%	85.96%	14.04%	85.57%	14.43%	85.43%	14.57%			0.57%
合　計	5,582.59		4,513.89		1,067.70		11,164.18				
町村比	50.01%		40.43%		9.56%		100.00%				

年度別　ごみ搬入量集計表

（単位：ｔ）

年度	中之条町			東吾妻町			高山村			計			その他		合計	備考
	燃えるごみ	分別ごみ	計	燃えるごみ	分別ごみ	計	燃えるごみ	分別ごみ	計	燃えるごみ	分別ごみ	計				
２５	5,361.41	997.19	6,358.60	4,252.52	716.69	4,969.21	857.48	155.79	1,013.27	10,471.41	1,869.67	12,341.08	清掃沈砂 脱水汚泥 災害廃棄物	725.45	13,066.53	岩手県宮古市災害廃棄物受入4～6月
２６	5,298.27	937.87	6,236.14	4,219.97	715.30	4,935.27	850.89	145.87	996.76	10,369.13	1,799.04	12,168.17	清掃沈砂 脱水汚泥	543.49	12,711.66	
２７	5,183.06	899.92	6,082.98	4,262.76	722.73	4,985.49	917.31	140.85	1,058.16	10,363.13	1,763.50	12,126.63	清掃沈砂 脱水汚泥	528.64	12,655.27	
２８	5,120.39	832.28	5,952.67	4,185.27	639.87	4,825.14	875.53	127.89	1,003.42	10,181.19	1,600.04	11,781.23	清掃沈砂 脱水汚泥	499.84	12,281.07	
２９	5,059.35	817.58	5,876.93	4,133.35	628.64	4,761.99	884.76	140.49	1,025.25	10,077.46	1,586.71	11,664.17	清掃沈砂 脱水汚泥	497.87	12,162.04	
３０	5,073.06	788.82	5,861.88	4,132.94	594.84	4,727.78	894.16	132.88	1,027.04	10,100.16	1,516.54	11,616.70	清掃沈砂 脱水汚泥	456.32	12,073.02	
Ｒ１	5,042.65	782.14	5,824.79	4,128.73	619.20	4,747.93	894.18	137.72	1,031.90	10,065.56	1,539.06	11,604.62	清掃沈砂 脱水汚泥 災害廃棄物	444.71	12,049.33	台風19号、嬬恋村災害廃棄物受入 11～12月
２	4,915.73	847.58	5,763.31	3,988.67	656.50	4,645.17	917.55	159.22	1,076.77	9,821.95	1,663.30	11,485.25	清掃沈砂 脱水汚泥	399.65	11,884.90	
３	4,688.94	799.32	5,488.26	3,914.15	640.86	4,555.01	907.11	150.98	1,058.09	9,510.20	1,591.16	11,101.36	清掃沈砂 脱水汚泥	455.65	11,557.01	
４	4,743.52	839.07	5,582.59	3,880.36	633.53	4,513.89	913.59	154.11	1,067.70	9,537.47	1,626.71	11,164.18	清掃沈砂 脱水汚泥 処理支援	1,173.18	12,337.36	みなかみ町一般廃棄物処理支援 受入　令和４年度～ 草津町処理支援受入12月

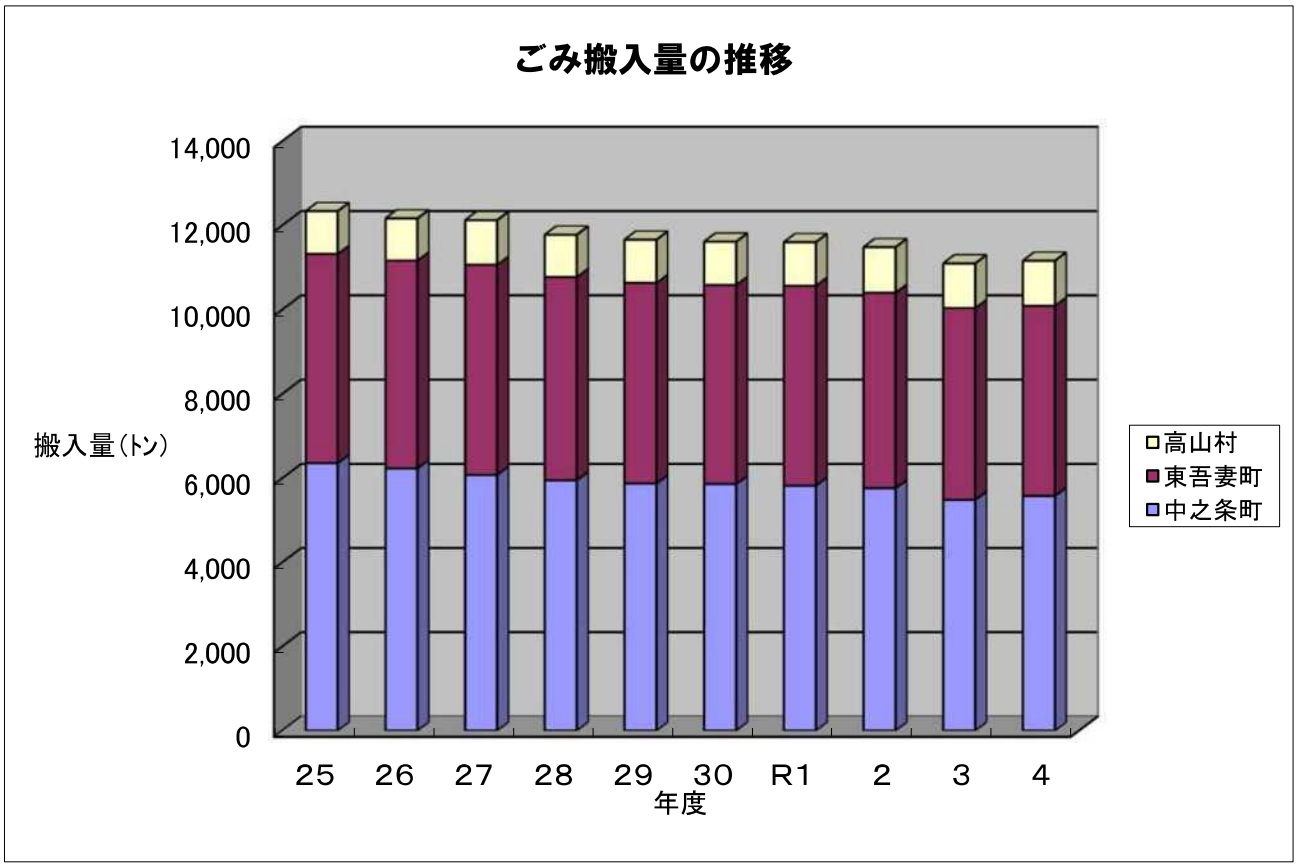
ごみ搬入量の推移
14,000
12,000
10,000
8,000
6,000
4,000
2,000
0
搬入量(ﾄﾝ)
25
26
27
28
29
30
R1
2
3
4
年度
高山村
東吾妻町
中之条町

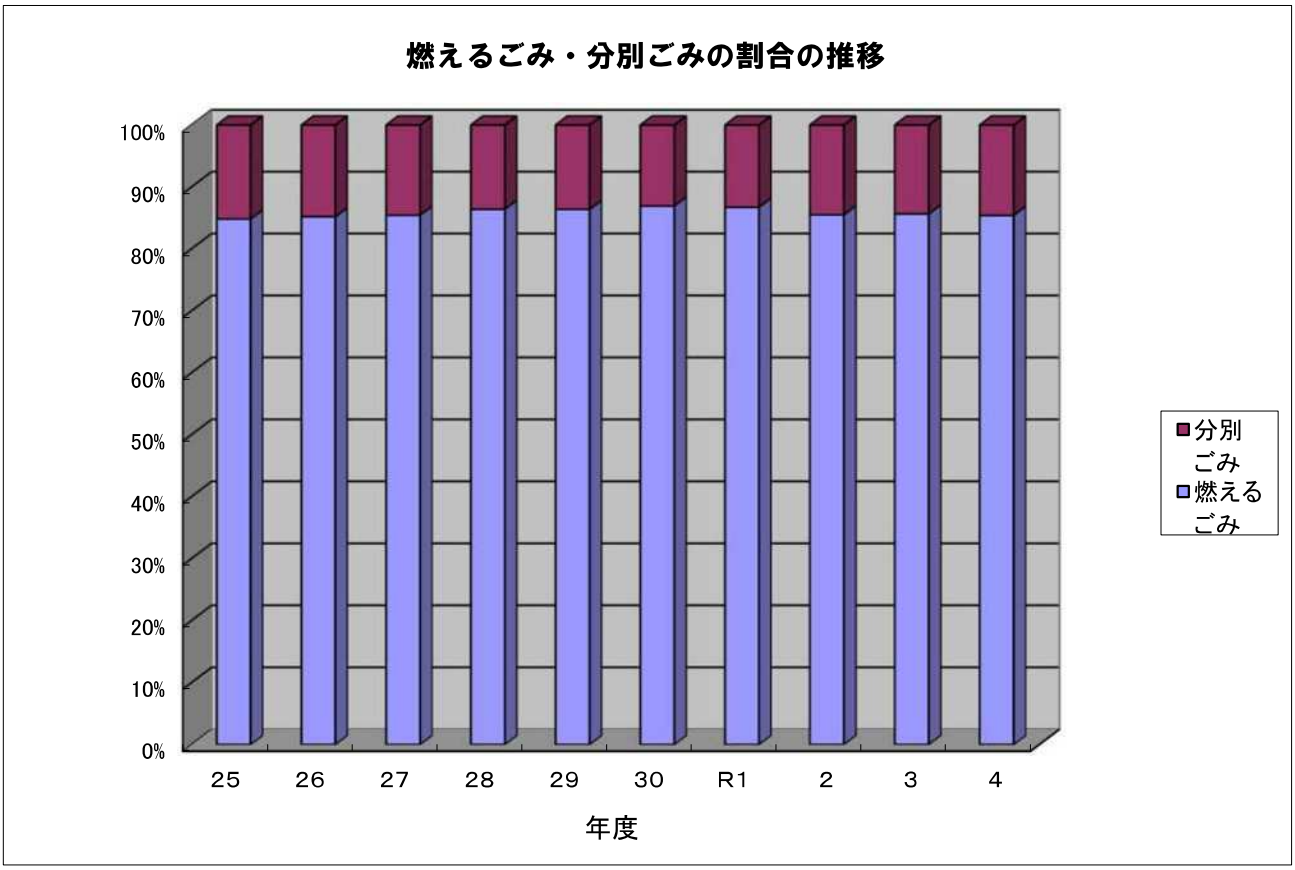
燃えるごみ・分別ごみの割合の推移
100%
90%
80%
70%
60%
50%
40%
30%
20%
10%
0%
25
26
27
28
29
30
R1
2
3
4
年度
分別ごみ
燃えるごみ

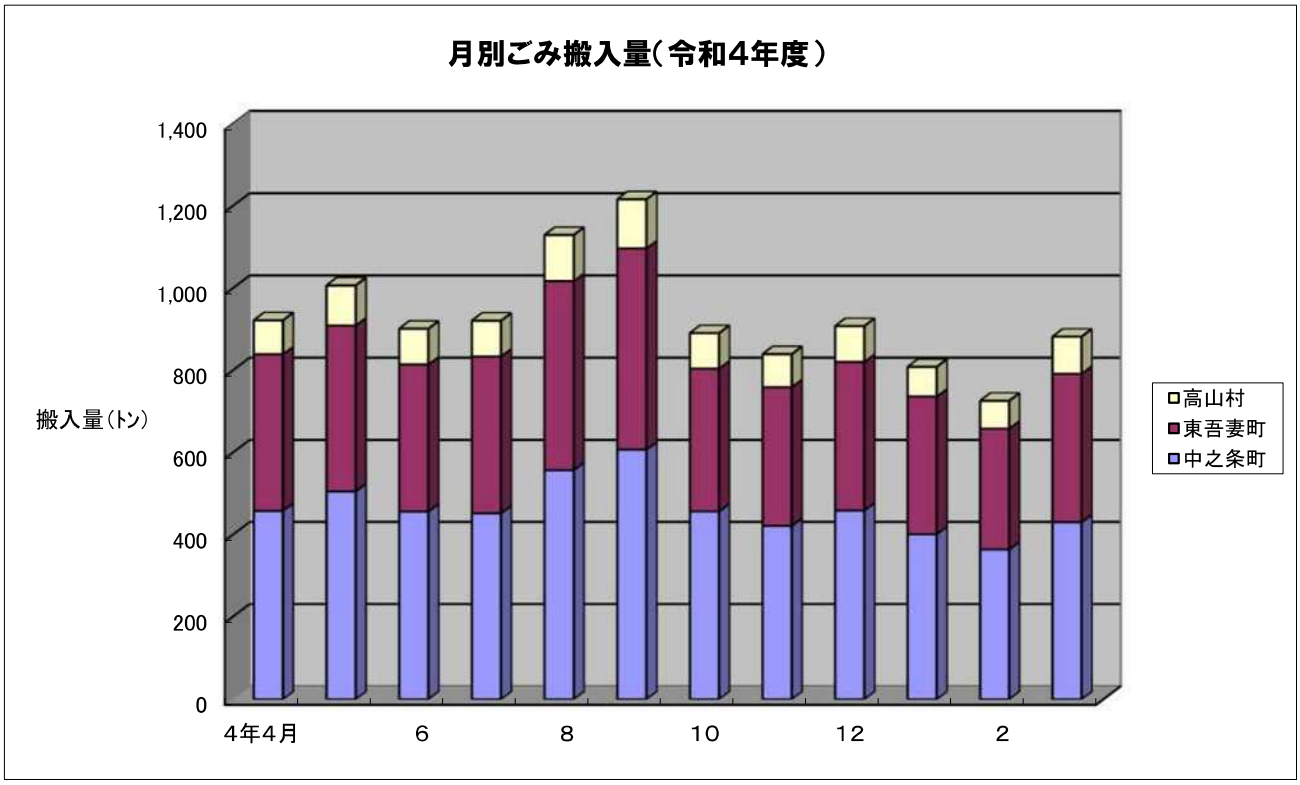
月別ごみ搬入量(令和4年度)
1,400
1,200
1,000
800
600
400
200
0
搬入量(トン)
4年4月
6
8
10
12
2
高山村
東吾妻町
中之条町

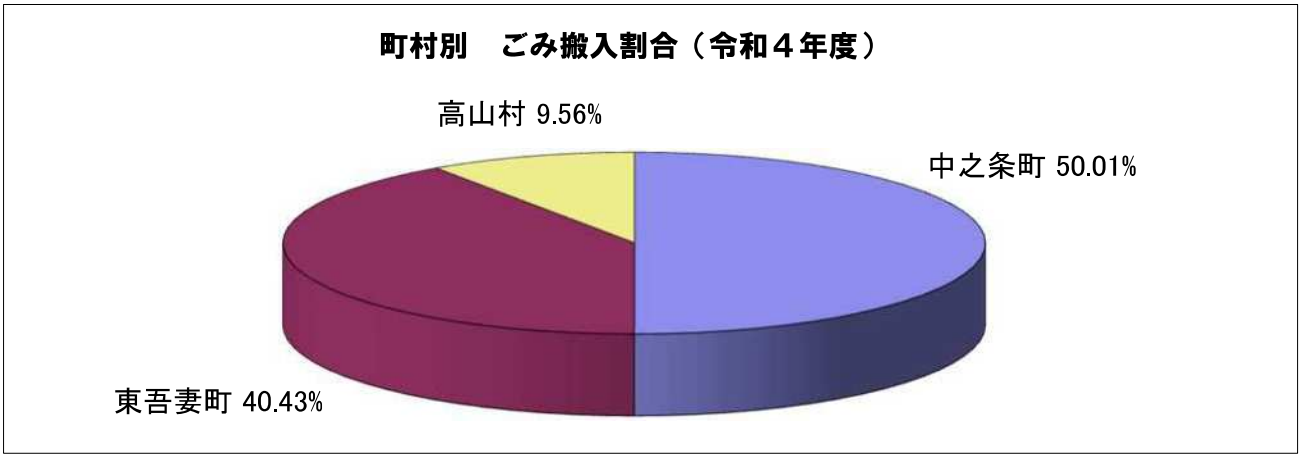
町村別　ごみ搬入割合（令和４年度）
高山村 9.56%
中之条町 50.01%
東吾妻町 40.43%

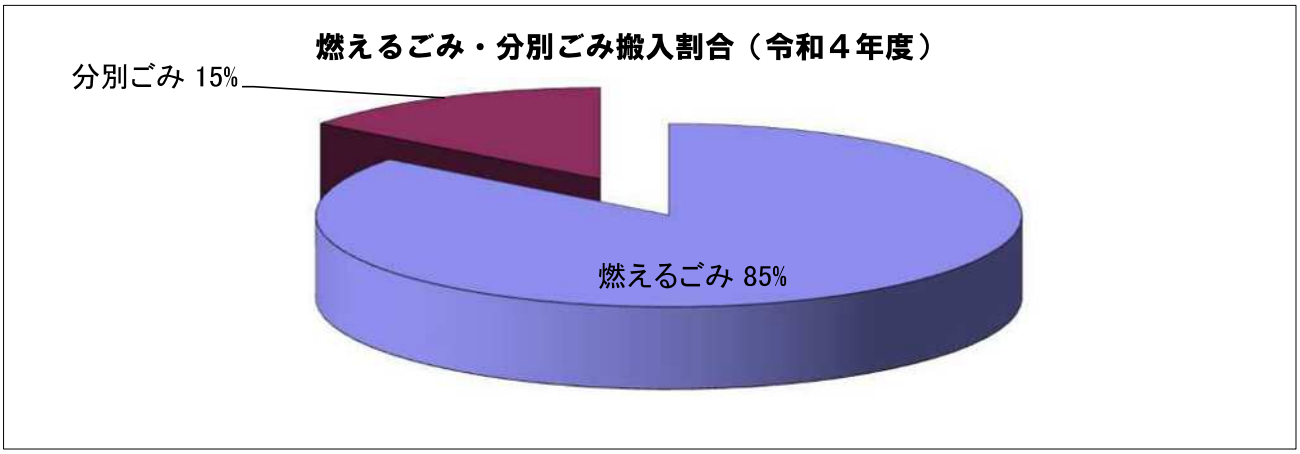
燃えるごみ・分別ごみ搬入割合（令和４年度）
分別ごみ 15%
燃えるごみ 85%

年度別　ごみ処理量集計表

（単位：ｔ）

年度	焼却	焼却 委託	破砕残渣 埋立	収集灰 埋立	破砕鉄 資源化	ﾌﾟﾚｽ鉄 資源化	粗大鉄 資源化	鉄 資源化	破砕ｱﾙﾐ 資源化	ﾌﾟﾚｽｱﾙﾐ 資源化	粗大ｱﾙﾐ 資源化	アルミ 資源化	被覆線 資源化	家電 資源化
２５	11,203.43		254.30		150.84	31.67	125.78	308.29	22.57	25.91	2.29	50.77	7.09	43.00
２６	10,890.44		250.90		138.72	23.95	148.03	310.70	16.89	26.79	3.50	47.18	7.37	54.96
２７	10,886.36		241.96		126.80	23.02	137.30	287.12	20.15	32.10	2.19	54.44	5.54	56.80
２８	10,590.42		217.99		124.15	15.75	113.09	252.99	11.77	27.04	2.61	41.42	6.97	54.36
２９	10,531.88		193.56		135.54	15.34	123.29	274.17	18.40	24.05	2.23	44.68	6.84	62.23
３０	10,469.72		210.15		118.67	7.19	115.65	241.51	20.39	26.39	2.68	49.46	4.67	65.31
Ｒ１	10,406.89		224.94		144.99	15.24	124.51	284.74	24.11	23.43	2.61	50.15	7.55	39.15
２	10,119.18		247.43		145.54	7.86	152.86	306.26	27.37	23.70	3.61	54.68	9.02	51.18
３	9,874.06		215.12		136.24	8.07	136.07	280.38	23.72	26.25	3.49	53.46	7.09	54.11
４	10,648.77		247.07		122.49	14.77	118.46	255.72	14.33	27.22	3.32	44.87	7.72	69.15

※焼却量の数値は、し尿処理施設脱水汚泥量を含みます。
※焼却量の平成２４・２５年度、令和元年度の数値は、災害廃棄物受入量を含みます。
※焼却量の令和４年度の数値は、みなかみ町及び草津町からの受入量を含みます。

（上段の続き）

（単位：ｔ）

年度	無色ｶﾚｯﾄ 資源化	茶ｶﾚｯﾄ 資源化	雑ｶﾚｯﾄ 資源化	生きﾋﾞﾝ 資源化	カレット 資源化	新聞紙 資源化	ﾀﾞﾝﾎﾞｰﾙ 資源化	雑誌 雑紙 資源化	紙ﾊﾟｯｸ 資源化	紙類 資源化	ﾍﾟｯﾄﾎﾞﾄﾙ 資源化	ﾌﾟﾗｽﾁｯｸ製 容器包装 資源化	古着・古布 資源化	乾電池 処理委託	蛍光管 処理委託	処理量 合計
２５	90.14	125.39	65.14	15.57	296.24	163.94	169.53	341.04	3.15	677.66	72.01	129.96	8.70	9.67	5.41	13,066.53
２６	98.05	121.38	72.60	16.44	308.47	146.14	172.56	303.72	2.82	625.24	61.14	130.23	9.36	10.00	5.67	12,711.66
２７	93.49	118.52	63.66	15.44	291.11	169.32	177.88	269.41	2.73	619.34	70.49	121.90	9.32	5.71	5.18	12,655.27
２８	93.18	118.06	77.80	18.31	307.35	160.86	164.06	256.89	2.41	584.22	66.21	129.60	8.03	15.04	6.47	12,281.07
２９	97.38	110.00	61.90	18.78	288.06	156.28	157.43	224.65	2.48	540.84	66.83	131.26	7.18	9.79	4.72	12,162.04
３０	98.74	110.42	59.70	19.11	287.97	131.30	153.46	223.12	2.48	510.36	73.60	136.78	7.93	10.92	4.64	12,073.02
Ｒ１	97.08	106.07	53.42	19.27	275.84	140.00	162.06	229.00	2.07	533.13	72.53	131.14	8.49	10.32	4.46	12,049.33
2	85.34	96.68	54.89	14.68	251.59	165.68	201.27	243.06	2.56	612.57	69.25	137.38	11.47	10.37	4.52	11,884.90
3	71.94	104.24	58.07	7.66	241.91	159.29	201.67	225.23	2.33	588.52	75.19	140.08	12.42	10.35	4.32	11,557.01
4	85.84	98.47	54.77	8.58	247.66	150.84	198.38	213.23	2.61	565.06	79.19	142.08	10.67	15.28	4.12	12,337.36

年度別　埋立処分量集計表

（単位：ｔ）

年度	焼却灰	ﾀﾞｽﾄ	焼却残渣計	破砕残渣	焼却汚泥	処分場脱水汚泥	埋立量合計	参考		
								焼却量	焼却残渣	残渣/焼却量
２５	930.86	311.79	1,242.65	254.30		13.32	1,510.27	11,203.43	1,242.65	11.09%
２６	854.41	297.93	1,152.34	250.90		16.84	1,420.08	10,890.44	1,152.34	10.58%
２７	924.42	307.16	1,231.58	241.96		22.29	1,495.83	10,886.36	1,231.58	11.31%
２８	817.77	285.52	1,103.29	217.99		22.74	1,344.02	10,590.42	1,103.29	10.42%
２９	843.41	294.74	1,138.15	193.56		27.54	1,359.25	10,531.88	1,138.15	10.81%
３０	848.98	276.90	1,125.88	210.15		27.99	1,364.02	10,469.72	1,125.88	10.75%
Ｒ１	876.61	292.72	1,169.33	224.94		21.21	1,415.48	10,406.89	1,169.33	11.24%
2	916.49	280.05	1,196.54	247.43		14.49	1,458.46	10,119.18	1,196.54	11.82%
3	873.13	292.60	1,165.73	215.12		17.76	1,398.61	9,874.06	1,165.73	11.81%
4	963.49	285.74	1,249.23	247.07		15.27	1,511.57	10,648.77	1,249.23	11.73%

令和４年度ごみ処理量（１２，３３７．３６t）の内訳

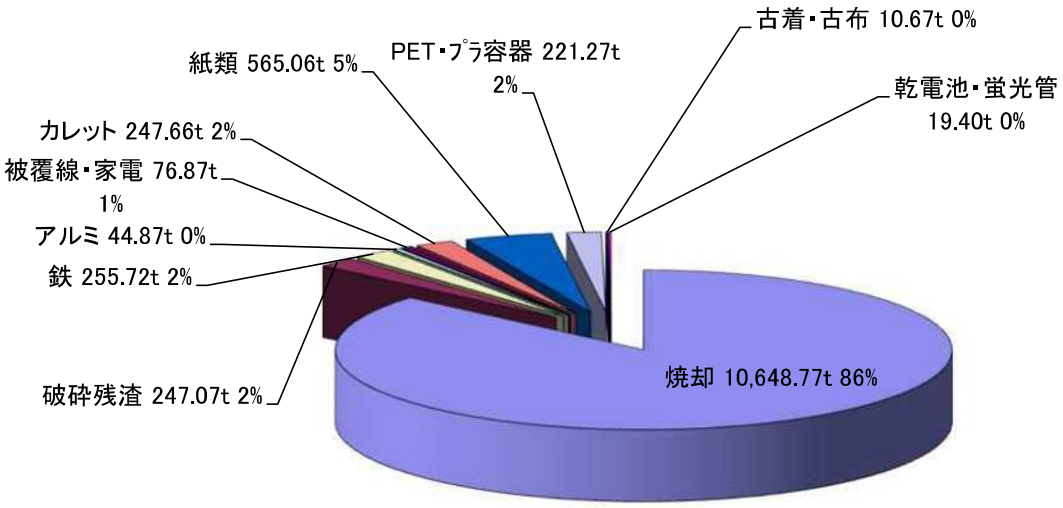

焼却するごみの種類組成（令和４年度）

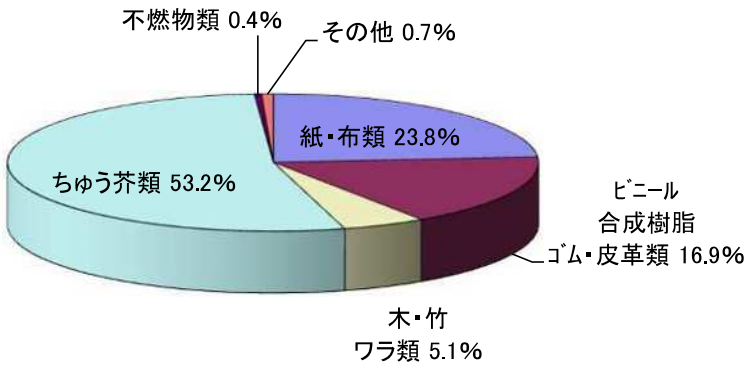

令和４年度埋立処分量（1,５１１．５７ｔ）の内訳

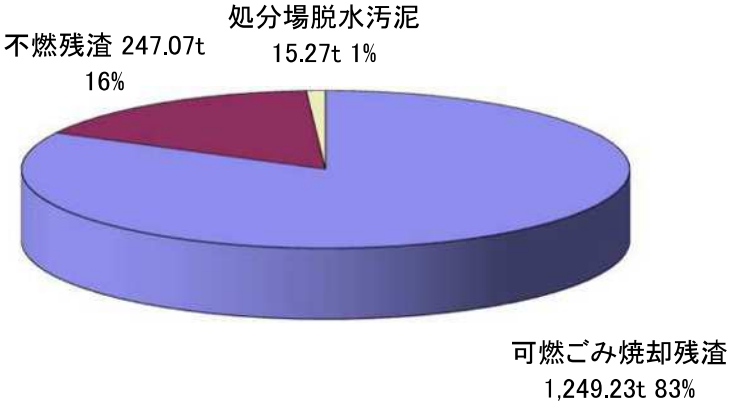

最終処分場埋立量集計表

年度	焼却残渣（ｔ）	不燃残渣（ｔ）	処分場脱水汚泥（ｔ）	埋立重量合計（ｔ）	埋立容量（m^3）	覆土量（m^3）	埋立容量累積（m^3）	残余容量（m^3）
２０	1,241.72	256.65		1,498.37	1,401		1,401	25,599
２１	1,214.88	279.33		1,494.21	1,412		2,813	24,187
２２	1,241.09	280.84	12.57	1,534.50	1,441		4,254	22,746
２３	1,245.02	274.64	16.72	1,536.38	1,437		5,691	21,309
２４	1,372.49	255.82	11.61	1,639.92	1,514	1,302	8,507	18,493
２５	1,242.65	254.30	13.32	1,510.27	1,404		9,911	17,089
２６	1,152.34	250.90	16.84	1,420.08	1,326		11,237	15,763
２７	1,231.58	241.96	22.29	1,495.83	1,381		12,618	14,382
２８	1,103.29	217.99	22.74	1,344.02	1,240	1,184	15,042	11,958
２９	1,138.15	193.56	27.54	1,359.25	1,236		16,278	10,722
３０	1,125.88	210.15	27.99	1,364.02	1,250		17,528	9,472
Ｒ１	1,168.87	224.94	21.21	1,415.02	1,229	616	19,373	7,627
2	1,196.54	247.43	14.49	1,458.46	1,280		20,653	6,347
3	1,165.73	215.12	17.76	1,398.61	1,286		21,939	5,061
4	1,170.53	247.07	15.27	1,432.87	1,335		23,274	3,726
5							23,274	3,726
6							23,274	3,726

所在地　中之条町大字横尾１７００

埋立期間　平成２０年度～令和６年度（１７年間）

計画埋立容量　２７，０００m^3